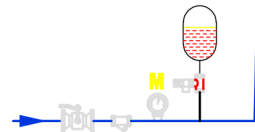
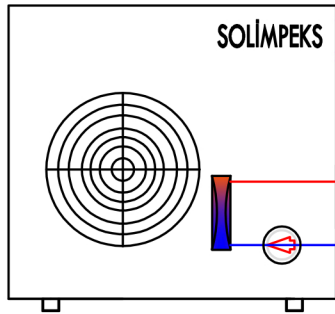


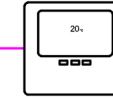
ELEKTRİK PANOSU

25 A Sigorta
(32 A)

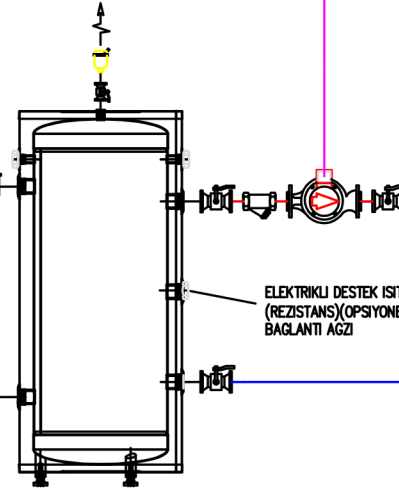
3x4 mm²
(3x6 mm²) (5x6mm²)
Sorunuz



4x0,75 mm²
(5x0,75 mm²) (3x0,75 mm²) sorunuz
Kontrol Paneli
(Oda Termostatı Görevi Görür)

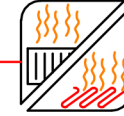


3x1,5 mm²



ELEKTRİKLİ DESTEK ISITICI
(REZİSTANS)(OPSİYONEL)
BAĞLANTI AĞZI

YERDEN ISITMA VEYA RADYATÖR ISITMA DEVRESİ



Çizimde görünme dahi, tüm ulusal ve uluslararası mühendislik kurallarına bağlı olarak montaj yapılmalıdır.
Elektrik panosu, sigortası, diğer tüm elektrik aksamı, kablo kesitleri hakkında
net bilgi kurulum esnasında Solimpeks Servis departmanı tarafından teyit alınarak netleştirilmelidir.
Kesitler ortalama mesafelere göre projeye işlenmiştir. Özel durumlar oluşabilir, kablo kesitleri ve damar sayıları aratabilir.



ISITMA VE SICAK SU SİSTEMİ - BUFFER TANK DESTEK ISITICI VE HARİCİ SIR. POMPALI

Solimpeks Mühendislik Departmanı		Çiz.No.	Öçek
		1	—
çizen	03.08.16	Tarih	İsim
kontrol	—	—	GCD